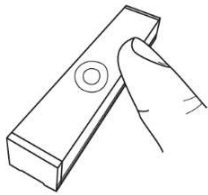


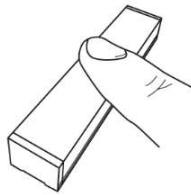
## Instructions d'utilisation - Presto

Vista dispose d'un contrôle de variation tactile.  
Les commandes de contrôle tactiles sont énumérées ci-dessous :



Courte touche du variateur pour allumer, changer de couleur (2700 K (chaud), 6000 K (froid), 4000 K (normal)) et éteindre la lampe :

Appuyez 1x : Allumer  
Appuyez 2x : 2700 K  
Appuyez 3x : 6000 K  
Appuyez 4x : 4000 K  
Appuyez 5x : Éteindre



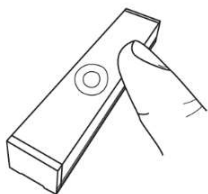
Gardez le doigt sur le variateur pour varier l'intensité de la lumière



Bouton pour varier l'intensité et la couleur

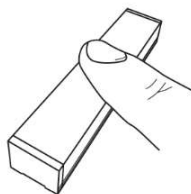
## Bedienungsanleitung - Presto

Vista verfügt über eine Touch-Dimm Steuerung.  
Im Folgenden sind die Touch-Steuerbefehle erklärt:



Kurzes antippen des Touch-Spots zum Einschalten, Farbwechseln (2700 K (warm), 6000 K (kalt), 4000 K (normal)) und Ausschalten der Leuchte:

1x Drücken : Einschalten  
2x Drücken : 2700 K  
3x Drücken : 6000 K  
4x Drücken : 4000 K  
5x Drücken : Ausschalten



Halten des Touch-Spots um die Leuchte zu dimmen.



Druckpunkt Schalter